

Проект «Smart-школа»





Проект «Smart-школа»

ЦЕЛЬ -

повышение уровня безопасности учащихся, автоматизация школьных процессов.

Состоит из следующих модулей:

Контроль доступа



Школьное питание




Электронная библиотека





Модуль «Контроль доступа»

ПОЗВОЛЯЕТ повысить уровень безопасности школы:



Наличие турникетов на входах, проход через которые возможен по картам или браслетам



Возможность вести электронный учет посещаемости и формировать отчеты по посещаемости.



Родители могут посмотреть время входа/выхода в личном кабинете на сайте, а также получить PUSH- уведомления в бесплатном мобильном приложении.





Модуль «Школьное питание»

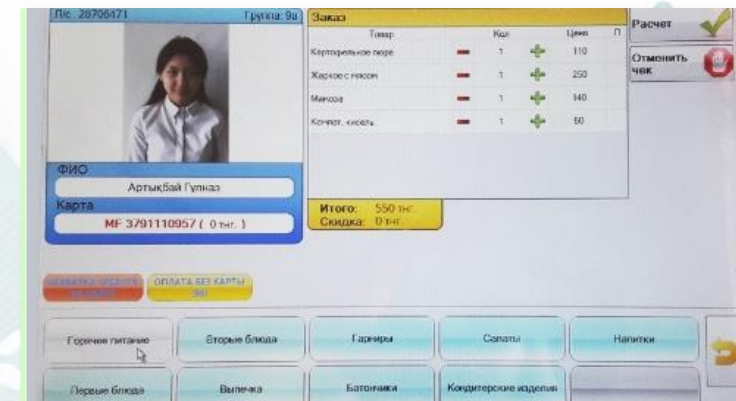
ПРЕДНАЗНАЧЕН для обеспечения безналичной оплаты питания в школьных столовых, учета реализованных блюд. Решает следующие задачи:



- Обеспечение целевого использования денег, выделяемых родителями на питание школьников;
- Автоматизация процесса оплаты за питание школьников без использования наличных средств.



- Полный безналичный расчет по всем видам питания в школьной столовой;
- Повышения скорости обслуживания школьников.



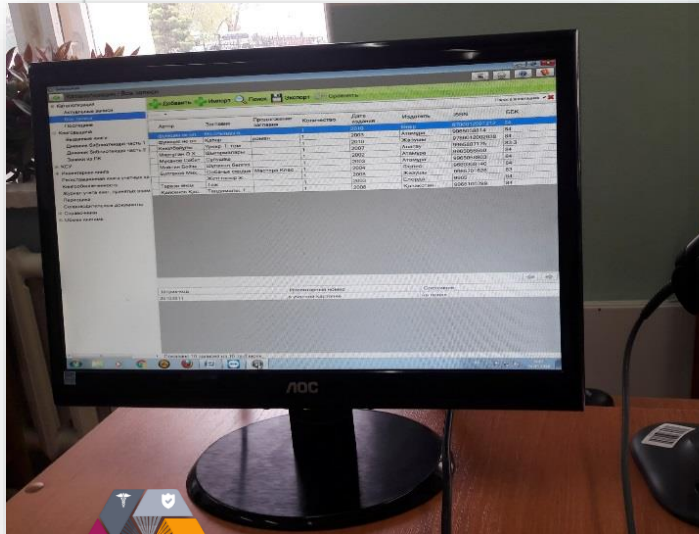
- Учет численности питающихся;
- Учет и контроль денежных средств;
- Организация персонального меню для разных категорий питающихся.



Модуль «Электронная библиотека»

ПРЕДНАЗНАЧЕН для систематизации в электронном виде информации по имеющейся в фонде библиотеки учебной и художественной литературе, а также учета выданных школьникам книг.


Формирование отчета по выданным книгам и другим параметрам



Увеличения скорости выдачи/возврата книг



Отслеживание движения книг



Школьная карта

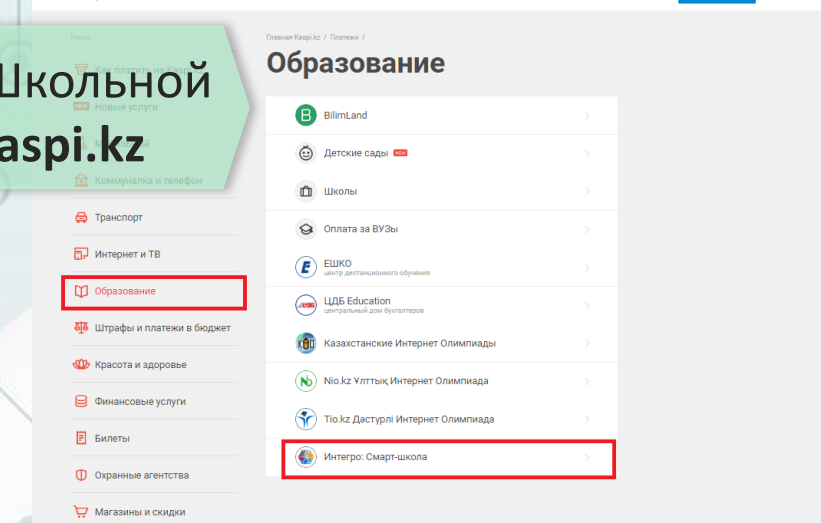
**СЕРВИС, предоставляющий новые
ВОЗМОЖНОСТИ:**

- Контроль и пополнение баланса школьной карты;
- Контроль входа – выхода ребенка (PUSH-уведомления)
- Запрет покупки отдельных блюд и буфетной продукции;
- Контроль рациона питания.

Образовательный портал
bilim-portal.kz



Пополнение «Школьной карты» через **kaspi.kz**





Преимущества «Школьной карты»

Школьная карта дает **НОВЫЕ ВОЗМОЖНОСТИ**:



Школьнику

- карта является документом для доступа в школу, оплаты питания и обслуживание в библиотеке;
- формирует ответственное отношение к документам;
- способствует повышению уровня дисциплины.



Родителям

- своевременно получать информацию о входе ребенка в школу/выходе;
- контролировать расход денежных средств, предназначенных на питание ребенка;
- иметь доступ к информации о жизни школы.



Школе

- обеспечить безопасность школы;
- получать объективную информацию о посещаемости занятий;
- контролировать использование библиотечных ресурсов;
- использование возможности инновационных информационных ресурсов.



В настоящее время проект внедрен и функционирует в Северо-Казахстанской области:
г.Петропавловск – 19 школ, 1 колледж; Кызылжарский район – 4 школы, г.Щучинск – 1 гимназия.



Образовательный портал **bilim-portal.kz**



ЕДИНОЕ ИНФОРМАЦИОННОЕ ПРОСТРАНСТВО для взаимодействия учащихся, выпускников, сотрудников ОУ, органов управления образованием по вопросам в сфере обучения и образования

Личный кабинет для родителей

Интеграция всех сайтов школ

Возможность размещения информационных материалов, новостей и фотографий

Олимпиады, форумы, опросы и т.д.

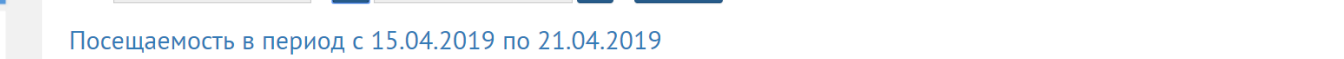
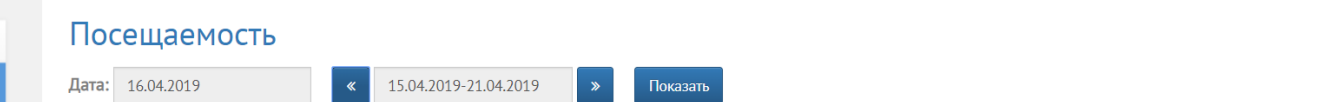

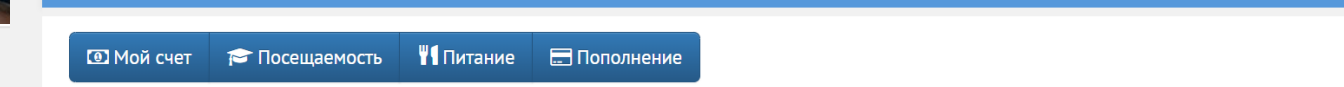
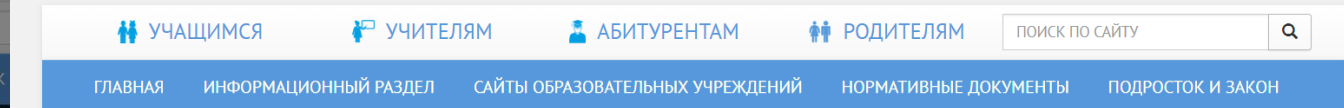
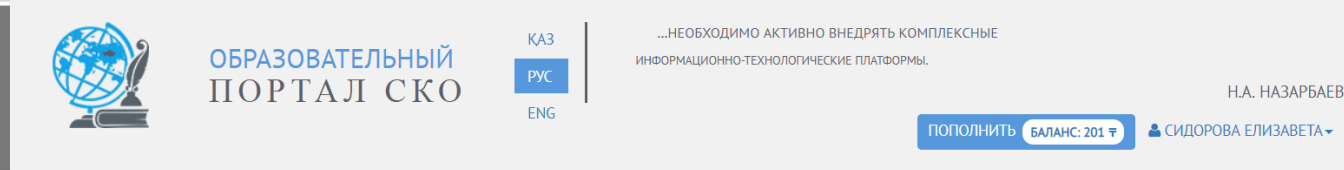
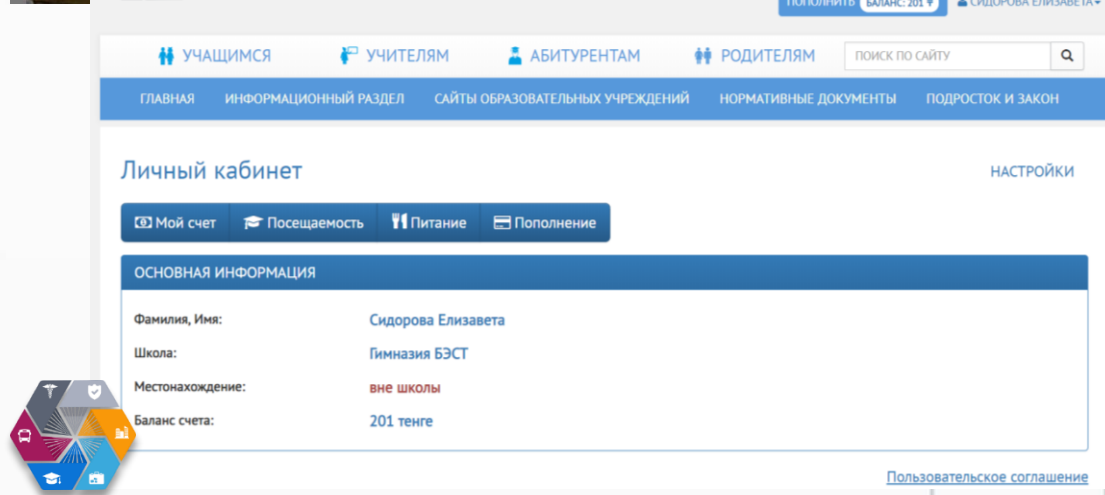

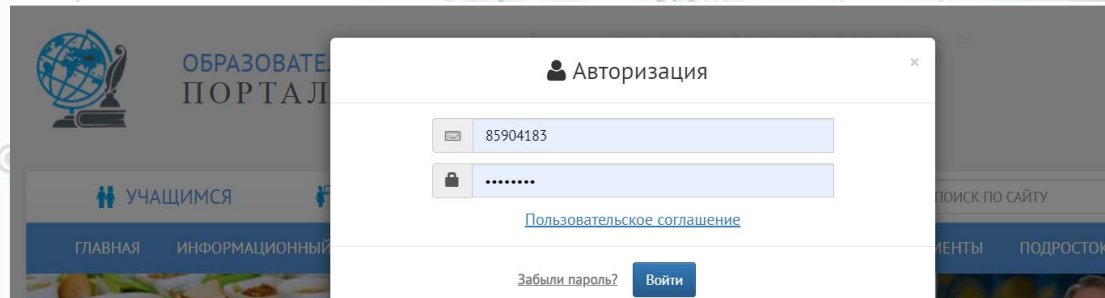
The screenshot shows the main page of the 'Образовательный портал СКО' (Educational Portal of the South Kazakhstan Region). The header includes the portal's name, language options (KAZ, RUS, ENG), and a user profile for N.A. Назарбаев. The main navigation bar lists categories: 'УЧАЩИМСЯ', 'УЧИТЕЛЯМ', 'АБИТУРЕНТАМ', 'РОДИТЕЛЯМ', and a search bar. The central banner features a 'SMART-ШКОЛА' project announcement with a photo of a school and a video player showing a message from the President of the Republic of Kazakhstan. Below the banner are three news sections: 'НОВОСТИ РЕГИОНА', 'НОВОСТИ ОБРАЗОВАНИЯ', and 'НОВОСТИ УЧЕБНЫХ ЗАВЕДЕНИЙ'. The bottom section highlights 'SMART-ШКОЛА' services, including a digital card for school meals, access control, and an electronic library.



Образовательный портал **bilim-portal.kz**



Для авторизации на портале необходимо использовать **номер лицевого счета**, который присваивается автоматически и отпечатан на карте доступа (под ФИО) или выдан с браслетом. Данный номер лицевого счета необходимо вводить в поле **«Логин»** и **«Пароль»**. После авторизации в настройках Личного кабинета необходимо изменить пароль.



пн, 15 апр.		вт, 16 апр.		ср, 17 апр.		чт, 18 апр.		пт, 19 апр.		сб, 20 апр.		вс, 21 апр.	
Вход:	Выход:	Вход:	Выход:	Вход:	Выход:	Вход:	Выход:	Вход:	Выход:	Вход:	Выход:	Вход:	Выход:
07:45:23	13:19:18	07:44:16	13:28:24	07:44:36	12:50:32	07:45:20	13:33:18	07:42:03	_____				

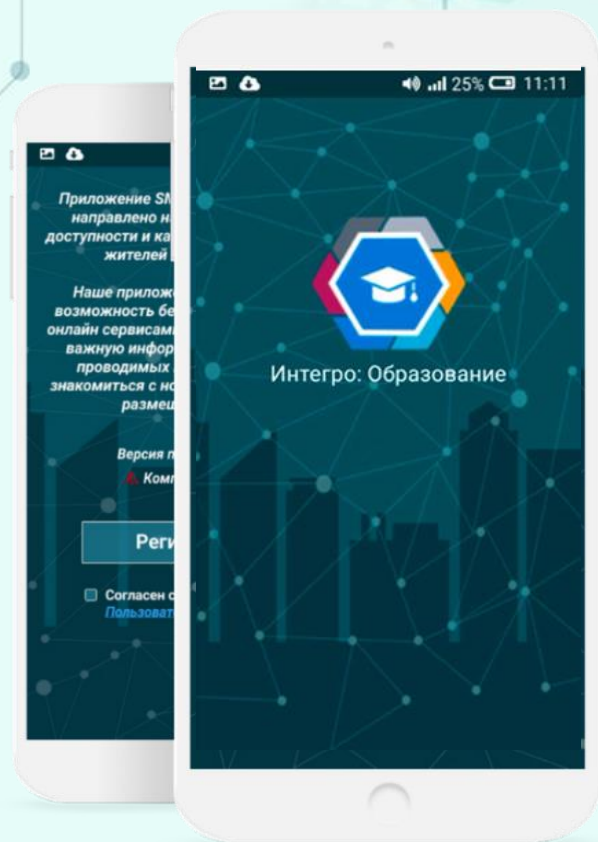




Мобильное приложение «Интегро: Образование»



Это удобный сервис, позволяющий контролировать посещаемость ребёнка в школе, смотреть рацион питания в школьной столовой, с возможностью детального просмотра его покупок и установки запрета на покупку определенных продуктовых позиций.



Просмотр времени входа/выхода ребенка из школы;

История движения средств по лицевому счету;

Возможность подключить push-уведомления о:

- обо всех проходах (входах/выходах)
- обо всех операциях по карте;
- о покупках («Школьное питание»).

Мобильное приложение «Интегро: Образование»



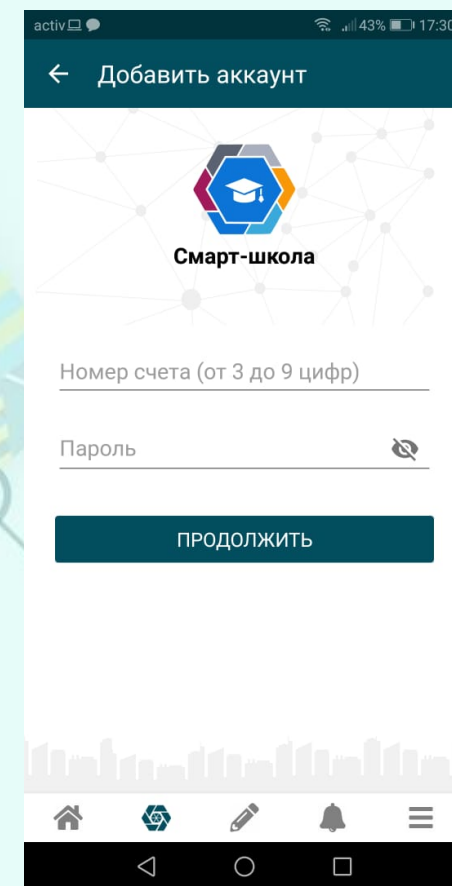
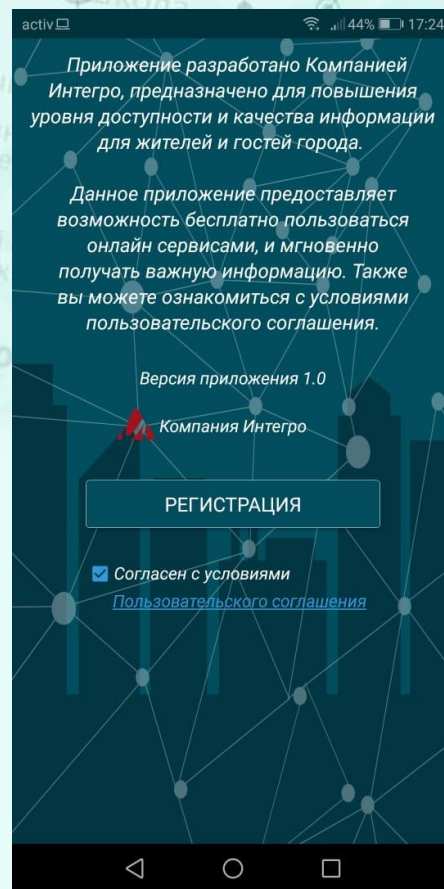
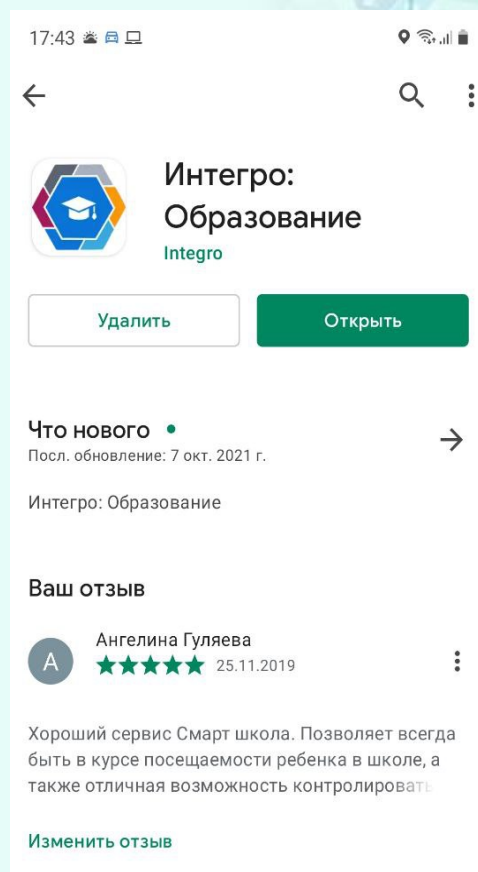
Мобильное приложение «Smart Petropavl» для вашего Android устройства доступно для скачивания в Google Play Market.

1. Установить

2. Запустить

3. Зарегистрироваться

4. Добавить аккаунт
(лицевой счет ребенка)





Мобильное приложение «Интегро: Образование»



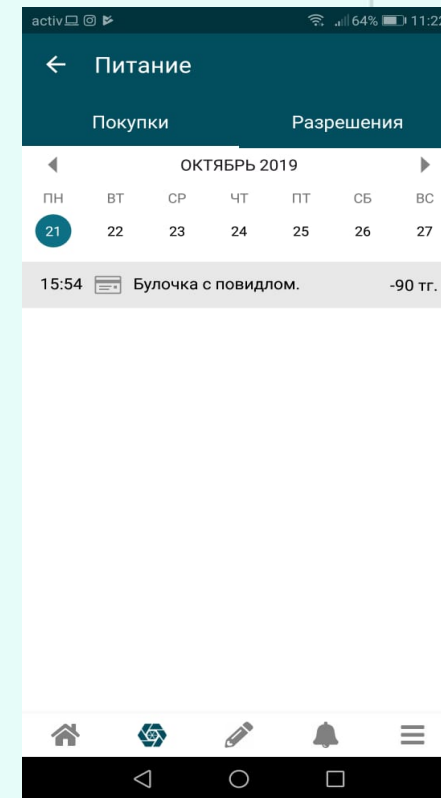
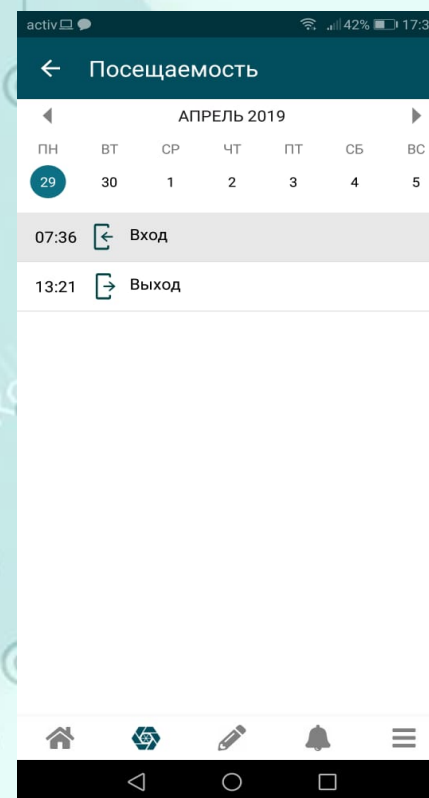
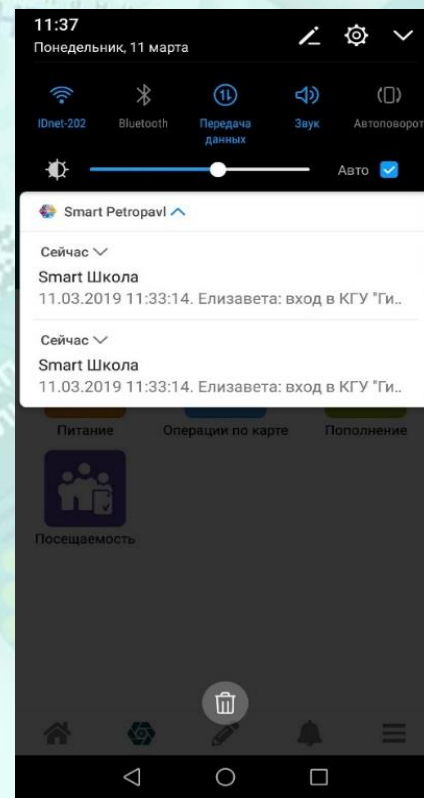
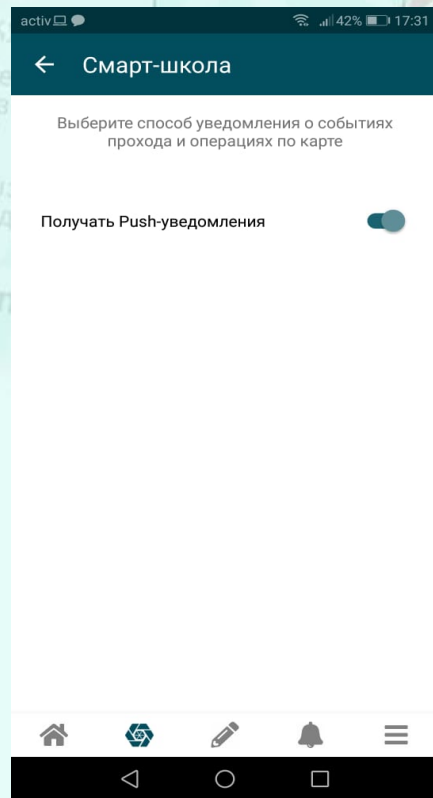
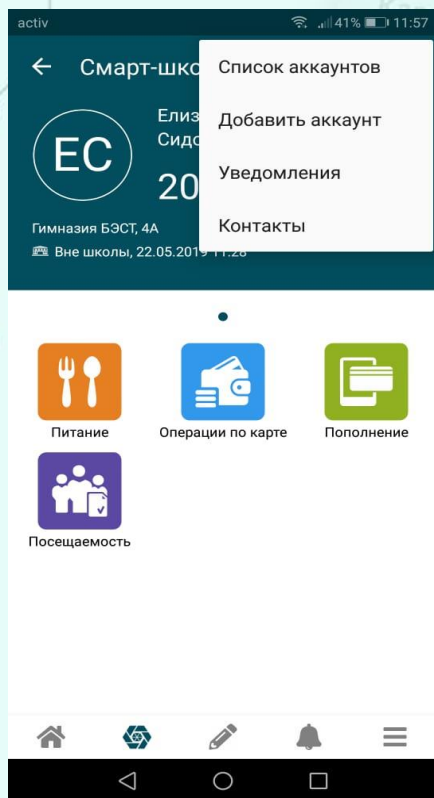
Настройка бесплатных PUSH – уведомлений, просмотр всех выходов и входов по прикрепленным детям, а также событий по пит.

4. Войти в настройки сервиса

5. Включить Push-уведомления

6. Получать Push уведомления

7. Просмотр событий в разделах Посещаемость и Питание





Мобильное приложение «Интегро: Образование»

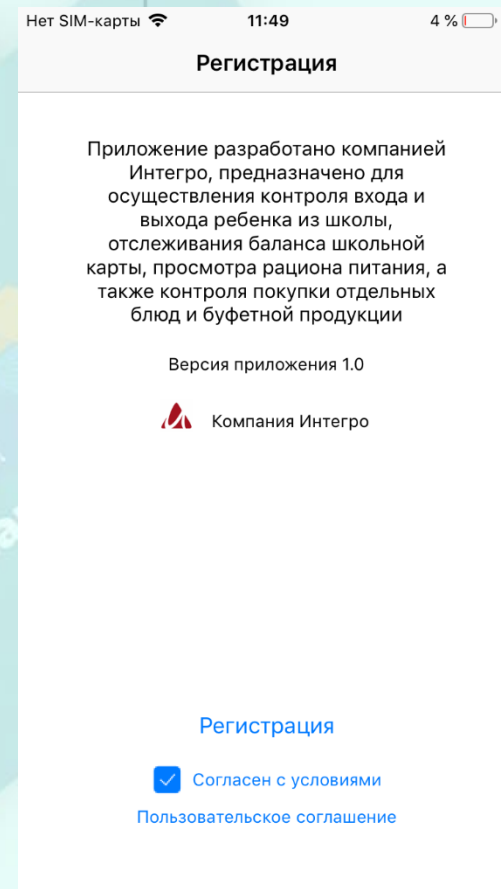
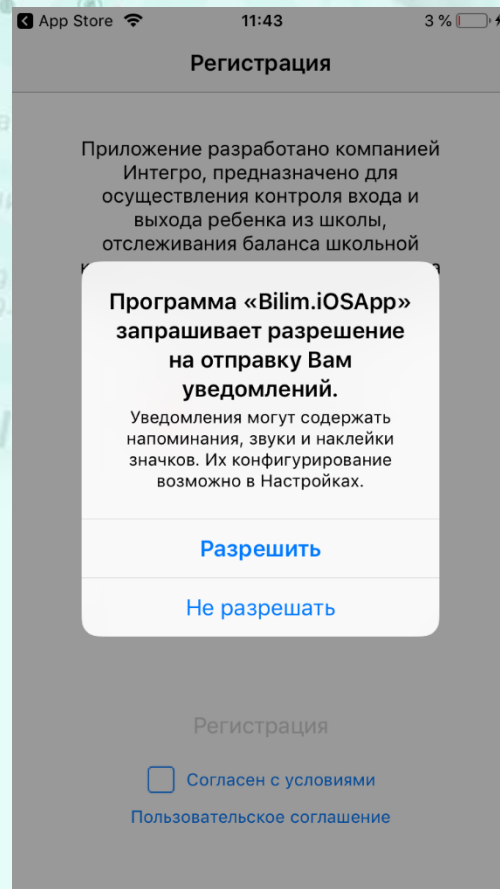
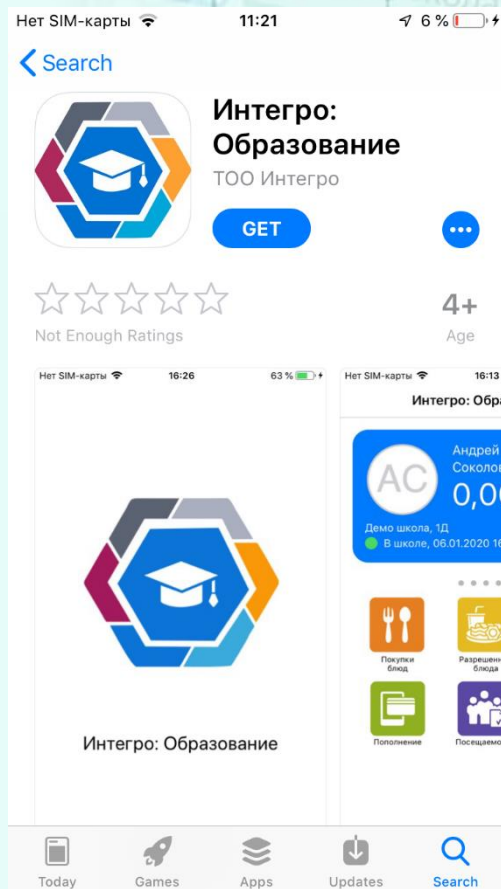


Мобильное приложение «Интегро: Образование» для вашего Iphone доступно для скачивания в App Store.

1. Установить

2. Запустить и разрешить
отpravку уведомлений

3. Зарегистрироваться





Мобильное приложение «Интегро: Образование»



Возможность добавление нескольких детей в мобильном приложении.

4. Ввести номер телефона

5. Ввести номер из SMS

6. Добавить аккаунт (лицевой счет ребенка)

Нет SIM-карты 14:49 74 %

[Назад](#) Регистрация

Пожалуйста, для регистрации введите свой номер мобильного телефона:

+7

[Получить sms-код](#)

[У меня уже есть sms-код](#)

1	2 ABC	3 DEF
4 GHI	5 JKL	6 MNO
7 PQRS	8 TUV	9 WXYZ
+ * #	0	

Нет SIM-карты 11:50 5 %


Подтверждение

Введите полученный sms-код:

[Подтвердить](#)

Нет SIM-карты 12:07 11 %

[Назад](#) Добавить аккаунт



Интегро: Образование

[Продолжить](#)



Мобильное приложение «Интегро: Образование»





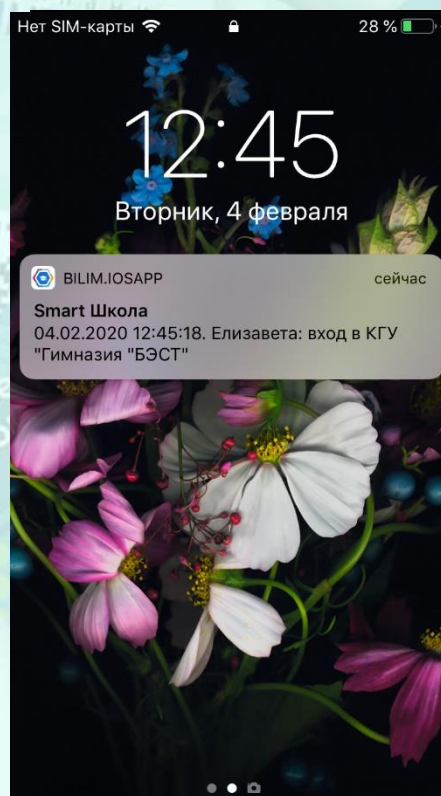
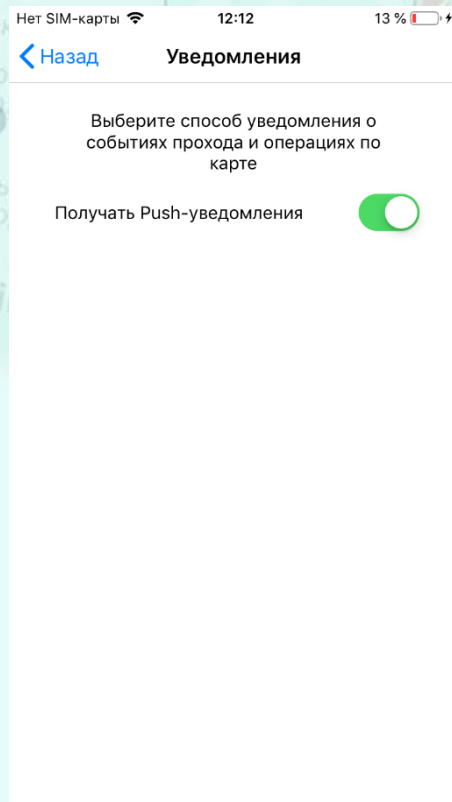
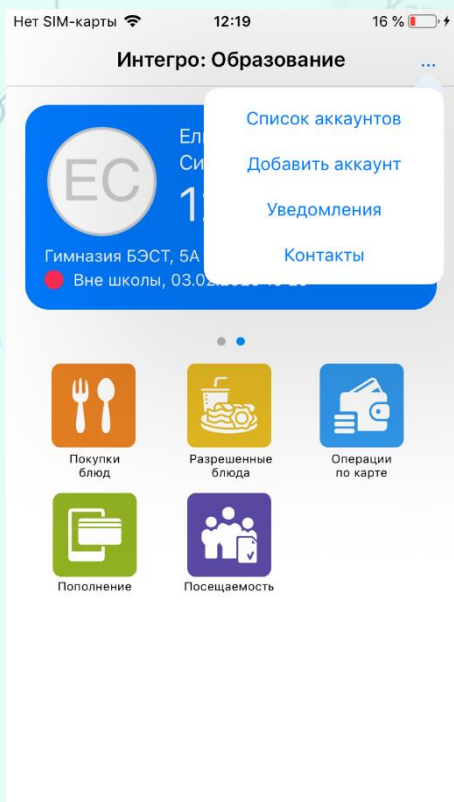
Настройка бесплатных PUSH – уведомлений, просмотр всех выходов и входов по прикрепленным детям, а также событий по питанию.

4. Войти в настройки сервиса

5. Включить Push-уведомления

6. Получать Push уведомления

7. Просмотр событий в разделах Посещаемость и Питание



Мектеп картасы
Школьная карта

Smart Школа

Мектеп картасы
Школьная карта

Smart Школа

Мектеп картасы
Школьная карта

Smart Школа

Мектеп картасы
Школьная карта

Smart Школа

Мектеп картасы
Школьная карта

Smart Школа

Мектеп картасы
Школьная карта

Smart Школа

Спасибо за внимание!

